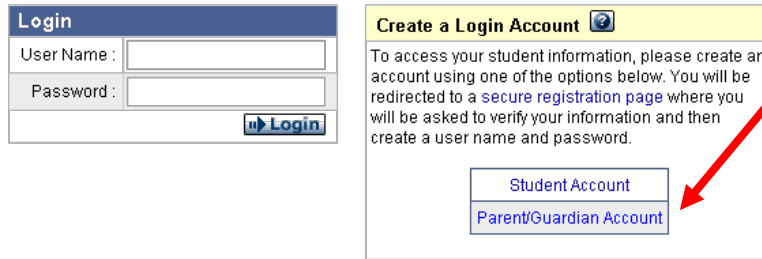


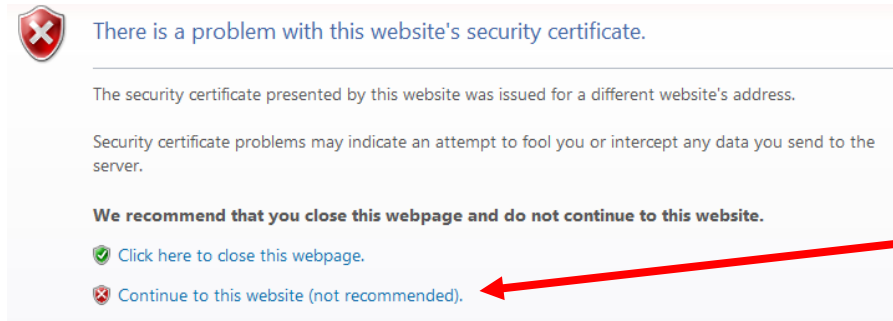
# Instrucciones para Padres/Tutores Crear Cuenta del Libro de Calificaciones

Cuando usted vaya a esta página web <http://gb.granite.k12.ut.us> puede comprobar el progreso de su alumno y la asistencia. Aquí le mostraremos cómo configurar una cuenta para que pueda ver su progreso, la asistencia, grado intermedio o final, y mucho más.

Lo primero que hay que hacer es abrir una cuenta por si mismo. Esta será una cuenta separada de su alumno con el nombre de usuario y contraseña usted escoja. En el cuadro donde dice **“Create a Login Account”** Haga clic en el enlace **“Parent/Guardian Account”**

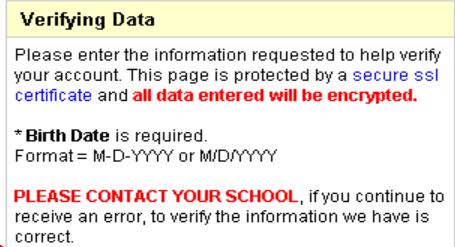


Tal vez verá el siguiente mensaje. Si lo ve, haga clic en el segundo enlace.

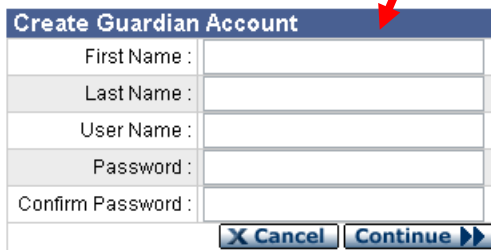


Lo que ocurre es que el certificado del sitio está en un servidor diferente en el Distrito. No hay ningún problema, por lo que con seguridad puede continuar.

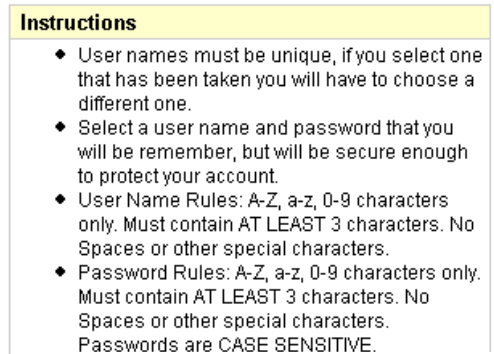
La página siguiente aparecerá. Ingrese el **“Número de Estudiante”** de su niño y su **“Fecha de Nacimiento”** en forma mm/dd/aaaa. (Si usted tiene más de un estudiante en las escuelas del Distrito de Granite será un lugar más tarde para añadir ellos.)



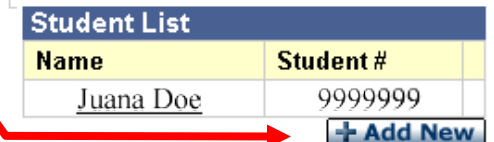
Una vez que haya proporcionado la información solicitada, haga clic en **Continuar** y verá la ventana **Crear Cuenta de Guardián.**



Las instrucciones y pautas para el **Nombre de Usuario** y de la **Contraseña** se muestran a la derecha del área **“Crear Cuenta de Guardián”** como mostramos aquí. Les aconsejo a no utilizar solo números. El nombre de usuario tiene que ser único.



Cuando haya terminado, haga clic en **Continuar** y verá una lista de los alumnos para comprobar el progreso y la asistencia. Si usted tiene más estudiantes que asisten a una escuela de distrito de Granite, usted puede agregar a esta lista haciendo clic en el signo **“+ Add New”**, o solo hacer clic en el nombre del estudiante para ver la información sobre su trabajo escolar.



Name	Student #
Juana Doe	9999999

Utilice este menú para comprobar los distintos aspectos de las actividades escolares de su niño.