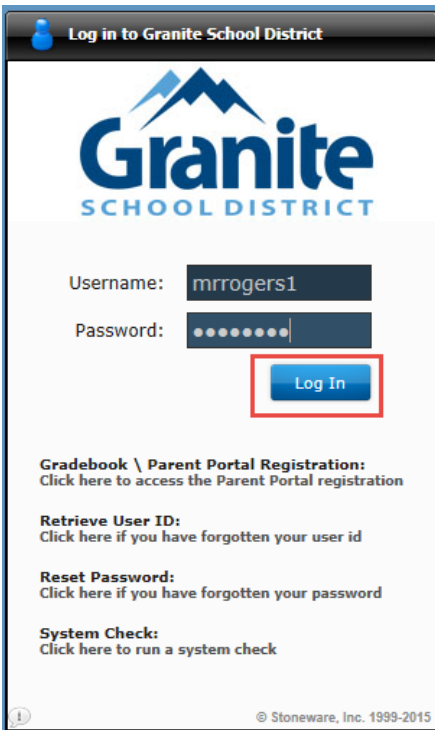



Registración para Estudiantes

1. Valla a <https://portal.graniteschools.org>.


Escriba su nombre de usuario y contraseña y haga clic en 'Log In'



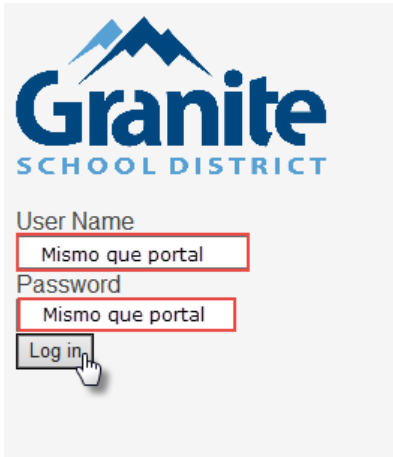
2. Cuando su sesión inicie, haga clic en 'District Resources'



3. En la página de District Resources haga clic en 'Registration'



- Para un nivel adicional de seguridad, se le pedirá que inicie sesión nueva con su mismo usuario y contraseña.



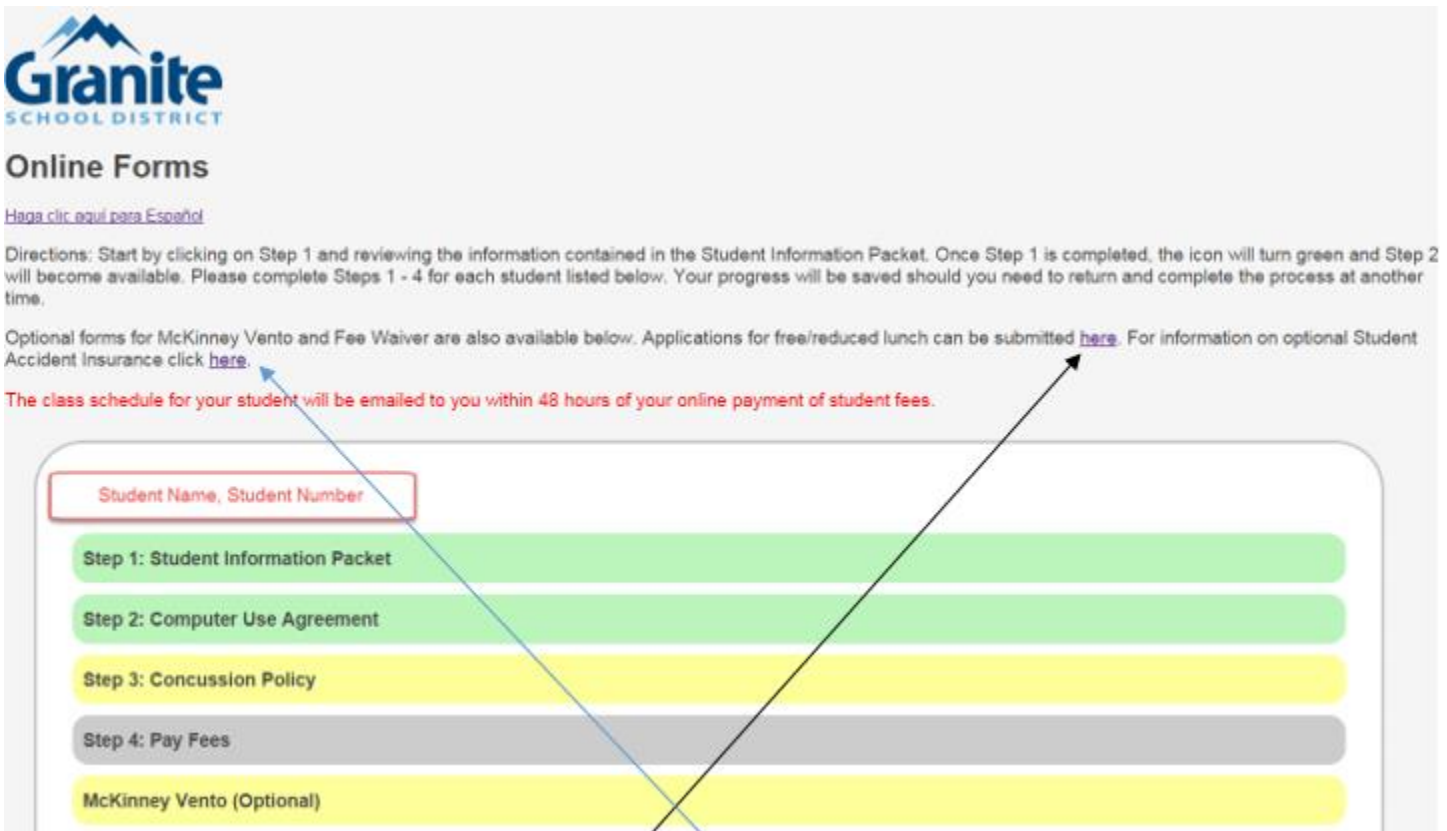
Granite
SCHOOL DISTRICT

User Name
Mismo que portal

Password
Mismo que portal

Log in

- Siga las direcciones en la pantalla. **Tenga en cuenta que deben hacerse en orden los pasos 1-4.** Por ejemplo: Paso 2 no va estar disponible hasta que complete paso 1.



Granite
SCHOOL DISTRICT

Online Forms

[Haga clic aquí para Español](#)

Directions: Start by clicking on Step 1 and reviewing the information contained in the Student Information Packet. Once Step 1 is completed, the icon will turn green and Step 2 will become available. Please complete Steps 1 - 4 for each student listed below. Your progress will be saved should you need to return and complete the process at another time.

Optional forms for McKinney Vento and Fee Waiver are also available below. Applications for free/reduced lunch can be submitted [here](#). For information on optional Student Accident Insurance click [here](#).

The class schedule for your student will be emailed to you within 48 hours of your online payment of student fees.

Student Name, Student Number

Step 1: Student Information Packet

Step 2: Computer Use Agreement

Step 3: Concussion Policy

Step 4: Pay Fees

McKinney Vento (Optional)

*Si desea aplicar para **Lunch reducido/gratis** o para **seguro de accidente estudiantil**, haga clic en el enlace correspondiente.

- Cuando hagas clic en Paso 1, necesitaras usar los mismos credenciales que has estado usando.

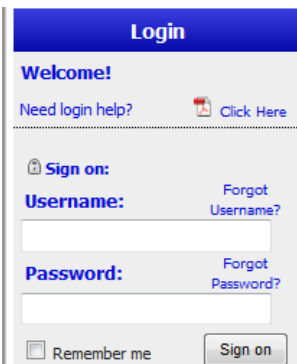


- Para pasos 1-3, tendrá que leer el documento y asegurarse que toda la información es correcta. Cuando esté listo para enviar, haga clic en **'Complete'**. Después de enviar su documento devolverá a la página anterior.



****Tenga en cuenta:** Cuando hayas completado un paso/documento, el color cambiara a verde y no va poder regresar al documento para cambiar la información. Si necesita cambiar la información después de enviar, tendrá que contactar la escuela.

- Quando complete pasos 1-3, paso 4 estará disponible. Cuando hagas clic en **'Step 4: Pay Fees'** se te redireccionará a tu tienda web de escuelas. Ahí es donde pagaras los honorarios.



First Time Login Instructions

Parents - Log directly into your student's account by entering the following information in the username & password fields on the left:

Username = Student ID#
 Password = first initial & last name
 Example: John Smith = jsmith
 Adam Jones-Santos = ajones-santos

*all lowercase letters & no spaces between first initial & last name

Don't forget that in addition to your basic fees you can purchase yearbooks, PTA memberships and pay for driver's ed on the WebStore!


****Después que la escuela reciba notificación de pago de los honorarios básicos del estudiante, el horario del estudiante será enviado a los padres dentro de las 48 horas. **El horario será enviado al correo electrónico del padre que tenemos en archivo.**

****Aplicando para McKinney Vento??**

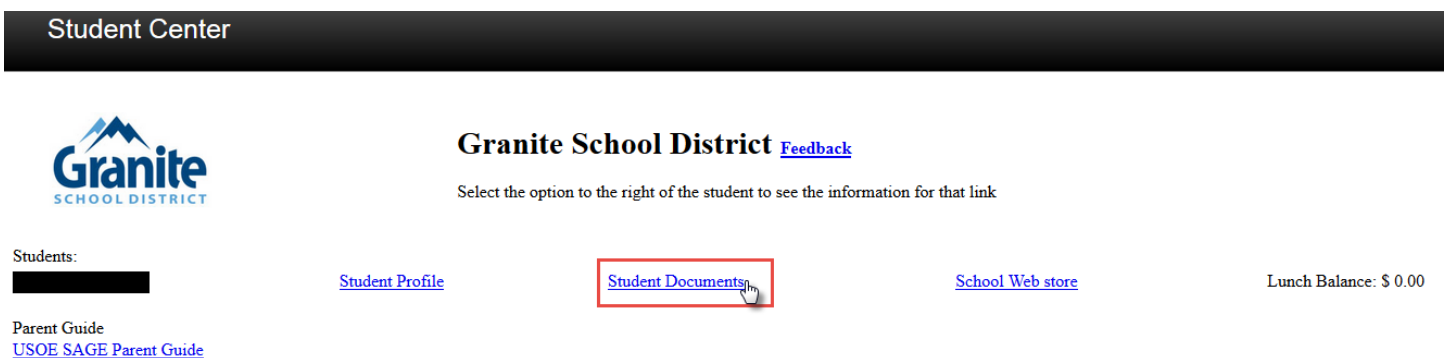
Cuando estés aplicando para McKinney Vento, tendrá que llenar todo el formulario. Cuando termine de llenar la aplicación, incluyendo la casilla para su firma, haga clic en **'Complete'**

Recuperando sus Documentos

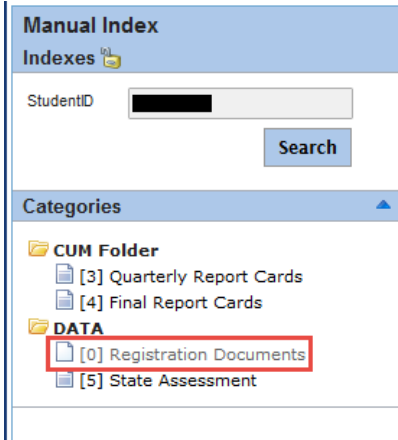
En la pantalla de inicio, haga clic en **'Student Center'**



Se le dirigirá a la pantalla principal del centro de estudiantes. Haga clic en **'Student Documents'**



En el menú lateral izquierdo, haga clic en **'Registration Documents'**



Esto es un ejemplo en lo que vas a ver cuándo hagas clic en **'Registration Documents'**.

DATA / Registration Documents					
Doc#	Pages	Type	Doc. Date	Description	
5	1	PDF	07/07/2015	Fee Waiver (optional)	
4	1	PDF	07/02/2015	McKinney Vento (optional)	
3	1	PDF	07/10/2015	Concussion Policy	
2	1	PDF	07/10/2015	Computer Use Agreement	
1	1	PDF	07/10/2015	Student Registration Packet	

Al hacer clic en uno de los documentos, se poblará en la misma ventana.

Puede imprimir el documento haciendo clic en el icono de la impresora.

