

Configuración Inicial del Portal de Padres

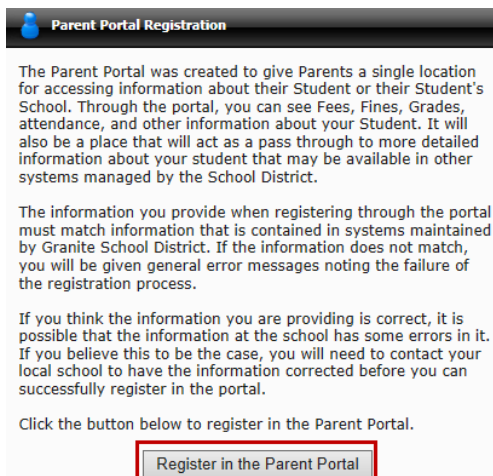
Esta guía ha sido diseñada para asistir a los padres en como configurar su cuenta decuenta portal y guiarlos para mostrarles a lo que pueden tener acceso como padres. Para que los padres puedan acceder al Libro de Calificaciones (Gradebook), ver costos, multas, resultados de exámenes, registrar a su hijos etc. ellos necesitará configurar su Cuenta en el Portal. En un mismo lugar los padres podrán ver todo lo que necesitan referente a la información sus estudiantes.

Pasos para Ayudar a los Padres a Configurar su de Portal

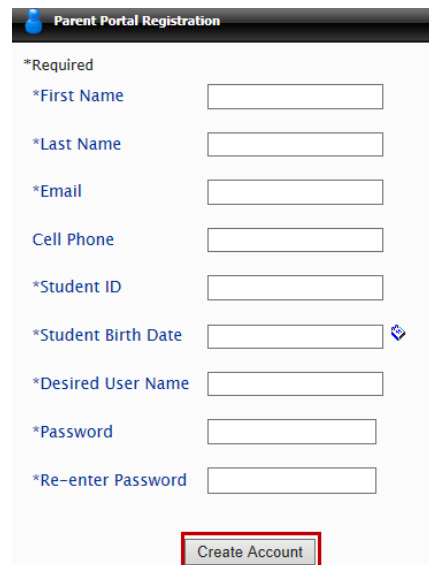
1. Valla a: <https://portal.graniteschools.org>
2. Haga clic en Gradebook / Parent Portal Registration



3. Una vez que hay leído la Información haga clic en “Register in the Parent Portal”

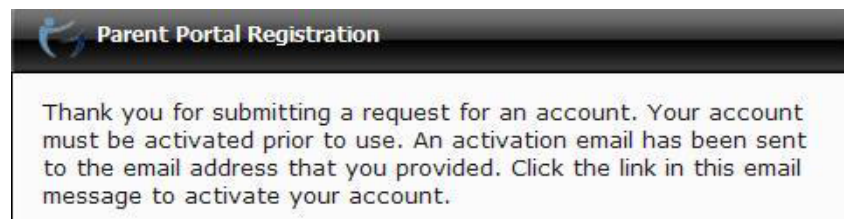


4. Complete la información necesaria en los campos marcados con un asterisco *, una vez realizado haga clic en “Create Account.” (Por favor asegúrese que pone su nombre como padre No el nombre de su estudiante, en el lugar donde pide nombre y apellido junto con usuario y contraseña que eligió.)



The screenshot shows a registration form titled "Parent Portal Registration". It includes several input fields, each with an asterisk indicating it is required: *First Name, *Last Name, *Email, Cell Phone, *Student ID, *Student Birth Date (with a calendar icon), *Desired User Name, *Password, and *Re-enter Password. A "Create Account" button is located at the bottom of the form, highlighted with a red box.

5. Si la información es correcta y coincide con la información en Discovery, usted verá una pantalla que confirma que la información es correcta.



6. Para activar la cuenta valla a su correo electrónico haga clic en el link.

From: No-Reply@graniteschools.org [mailto:No-Reply@graniteschools.org]
Sent: Monday, August 13, 2012 9:20 AM
To: Price, Audrey L
Subject: Granite Account Registration

Thank you for requesting an account at Granite School District. Your account (alprice50) must be activated before you can use it.

[Click Here to Activate Your Account](https://portal.graniteschools.org/GraniteRegistration/activateAccount.jsp?rk=FJ3735754246673632441948017SL)

If you are unable to click the link above, please copy and paste the following activation address into your browser:

<https://portal.graniteschools.org/GraniteRegistration/activateAccount.jsp?rk=FJ3735754246673632441948017SL>